





INTRODUCCIÓN ASCABI

La Asociación de Cámaras de Comercio Binacionales de Guatemala, es una entidad privada, no lucrativa, no religiosa y apolítica, que nació de la inquietud de unir esfuerzos para promover el comercio binacional y nacional, así como el de procurar atraer la inversión a Guatemala.

MISIÓN

Fomentar proactivamente el comercio y las relaciones económicas entre Guatemala y los países representados en ASCABI.

VISIÓN:

Ser una organización líder, competitiva y activa, que unifique los intereses de las Cámaras asociadas y que de cara al futuro promueva y desarrolle oportunidades de negocios e inversión entre Guatemala y los países aquí representados a través de la promoción de información comercial y el apoyo a iniciativas diversas que dinamizan la actividad mercantil globalizada.

Sus principales objetivos son:

- b.** Promover la adecuada integración y desarrollo comercial entre sí, y de Guatemala con cada uno de los países que las Cámaras asociadas representan.
- c.** Adoptar las medidas necesarias que tiendan a fomentar el comercio entre los guatemaltecos y los comerciantes de cada uno de los países que las cámaras representan.
- d.** Fomentar un mayor intercambio y consumo de los productos originarios de cada uno de los países que las cámaras representan hacia Guatemala, y viceversa.
- d.** Auspiciar y colaborar en la celebración e implementación de tratados que tiendan a la unificación de leyes y reglamentos que en cualquier forma rentan relación con las actividades económicas entre Guatemala y los países representados por las cámaras.



ASCABI está integrada por las Cámaras de Comercio Binacionales de: Canadá, Corea del Sur, República Popular China, España, Francia, Estados Unidos, Israel, Italia, México, Rusia y Taiwán.

La inversión extranjera directa de los países que representa ASCABI es del 47% y suman el 48% del destino de las exportaciones de Guatemala y el 67% de las importaciones hacia el mundo.



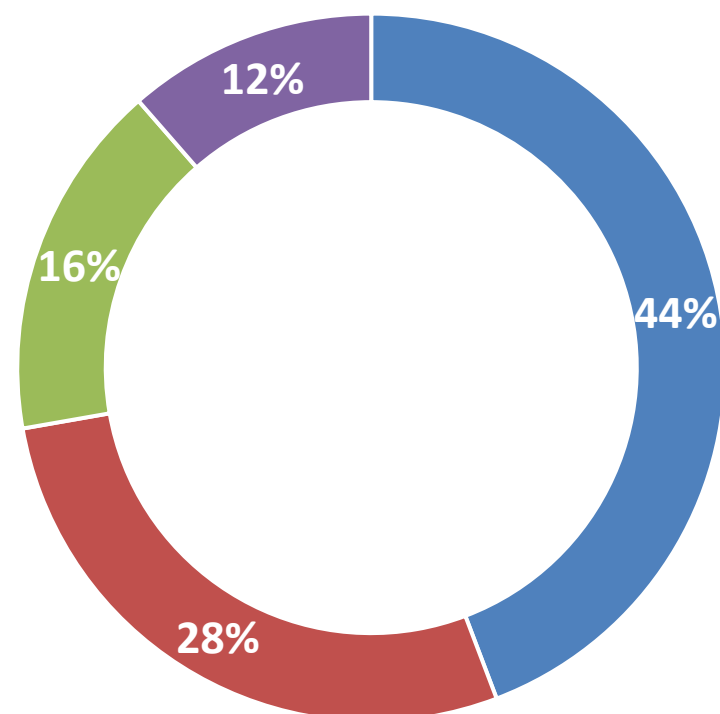
Socios de Ascabi en Guatemala, su
comercio exterior y Cámaras de
Comercio.

ESTADOS UNIDOS

Cámara de Comercio Guatemalteco-Americana

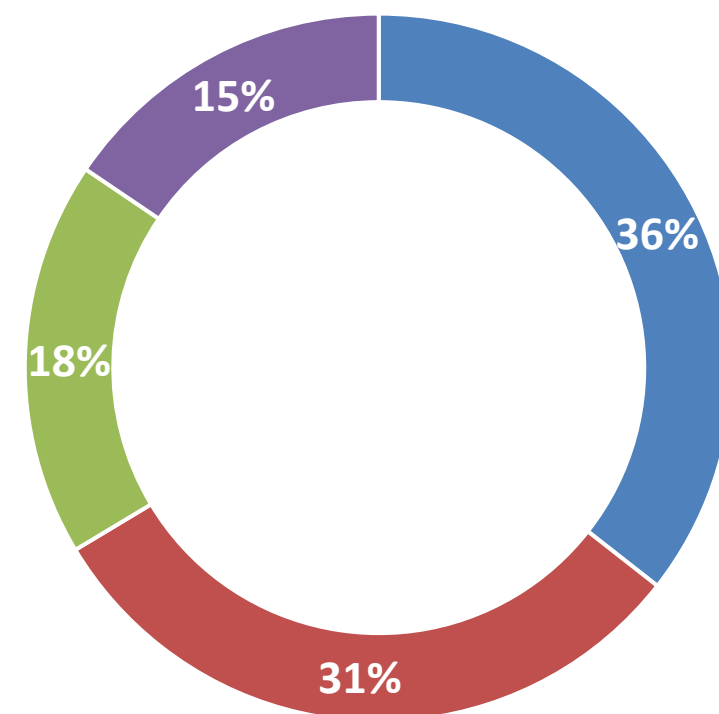


Exportaciones - Primeros 4 productos

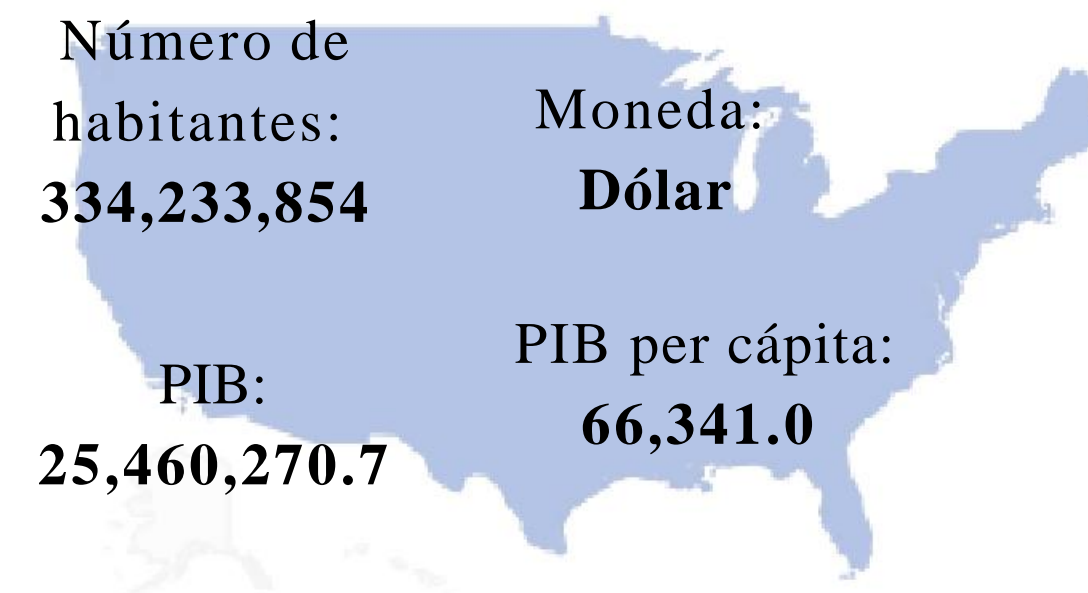


- Artículos de vesturio: \$949,737.7
- Banano: \$601,389.0
- Café: \$350,756.0
- Frutas frescas, secas o congeladas: \$245,153.5

Importaciones - Primeros 4 productos



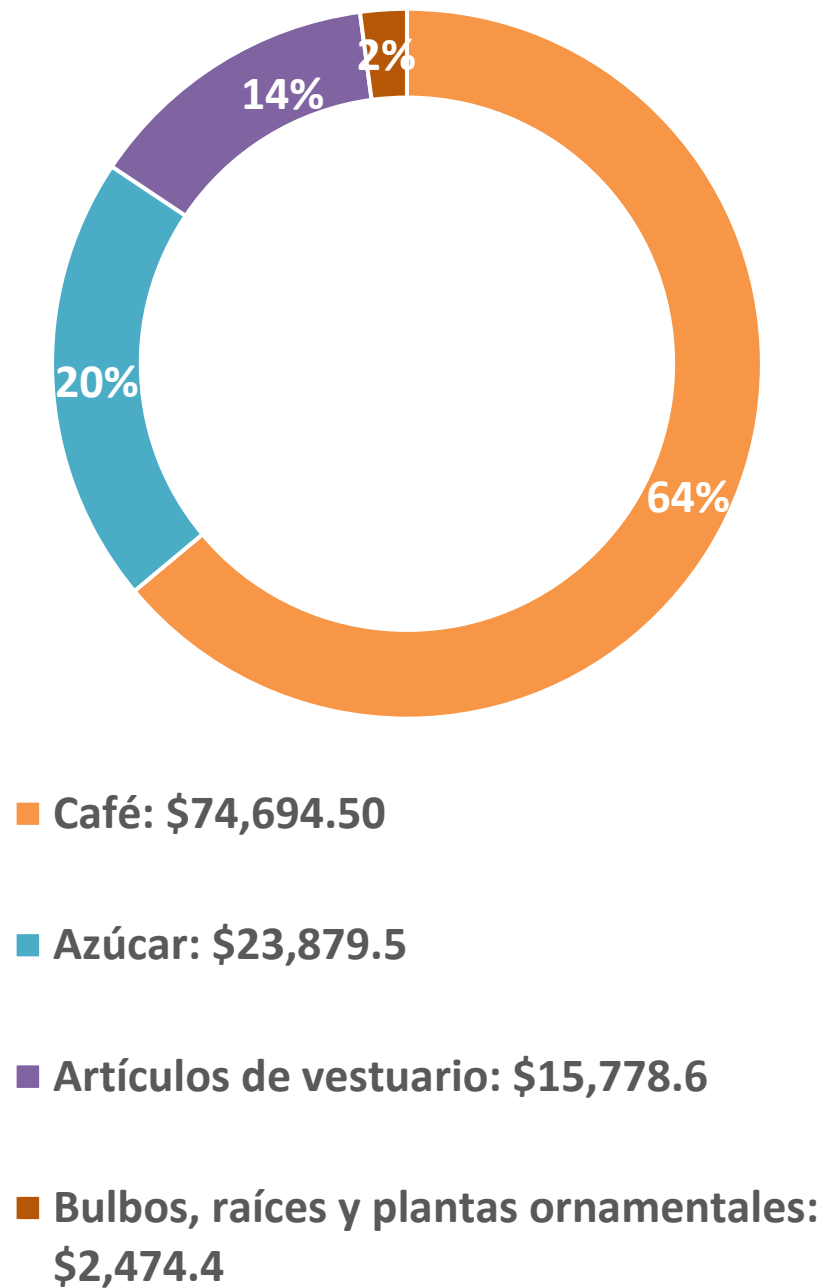
- Gasolina: \$1,245,621.8
- Diesel: \$1,078,990.0
- Máquinas y aparatos mecánicos para usos electrotécnicos: \$632,991.10
- Vehículos y material de transporte: \$543,762.30



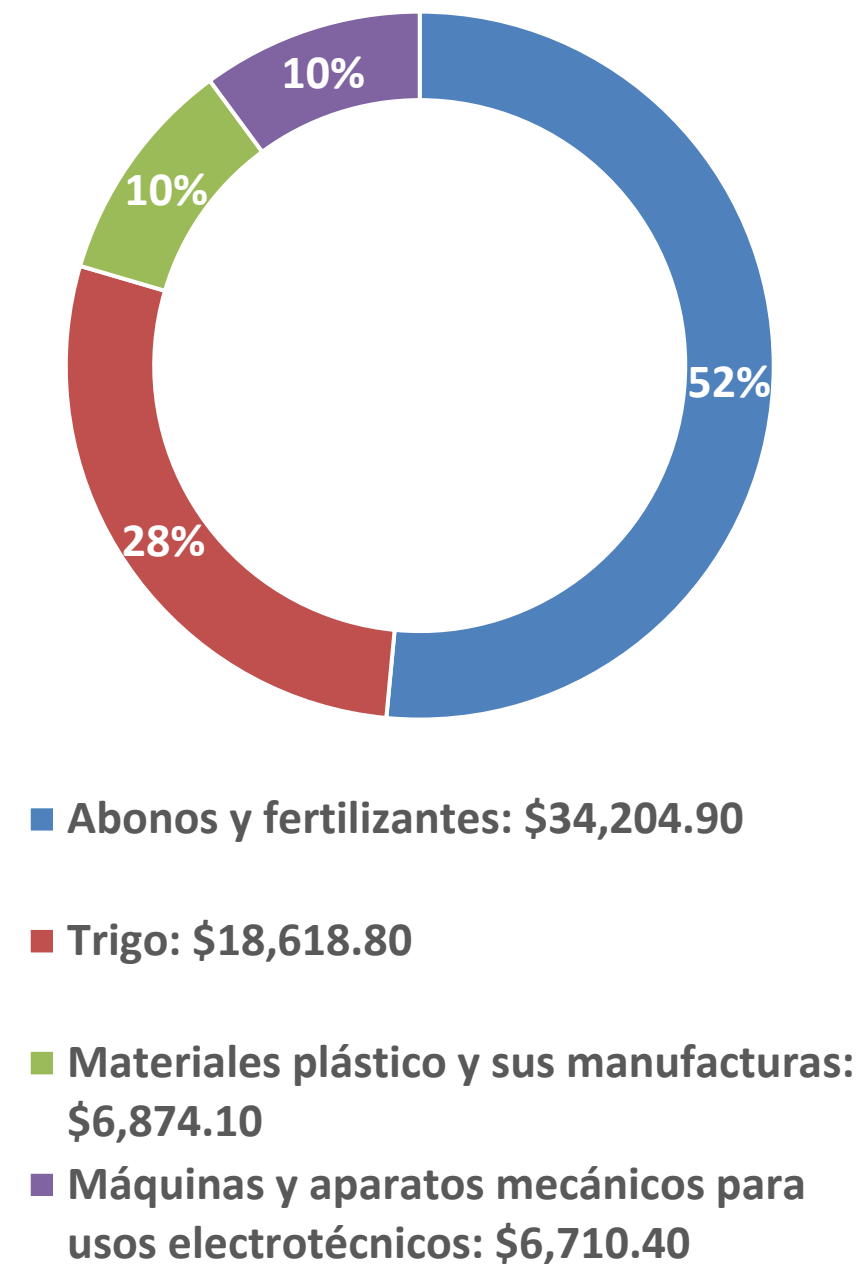
Fuente: Banco de Guatemala, 2023. Montos en miles de US\$.

Gráficas: Elaboración propia.

Exportaciones – Primeros 4 productos



Importaciones - Primeros 4 productos



Número de habitantes:
39,858,480

PIB:
2,147,521.52

Moneda:
Dólar Canadiense

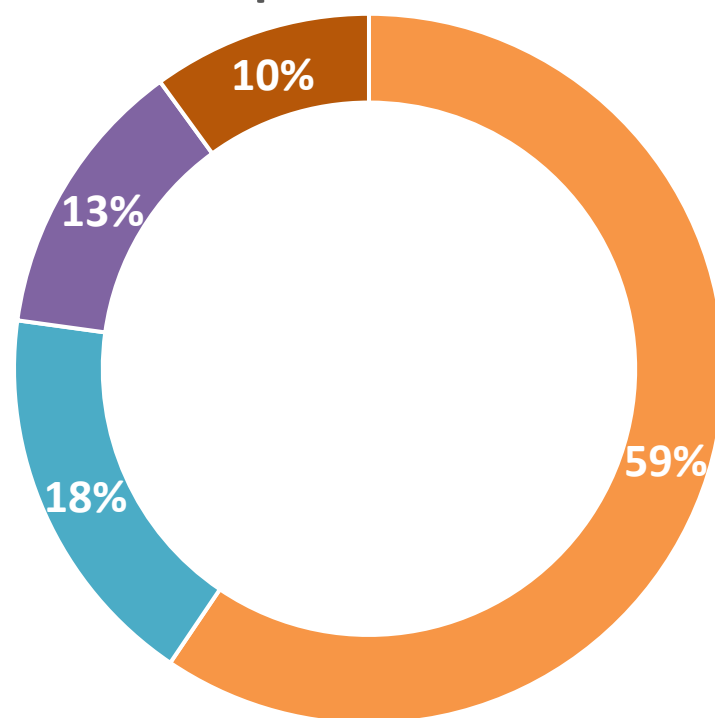
PIB per cápita:
55,282.83

REPÚBLICA POPULAR CHINA

Cámara de Cooperación y Comercio China-Guatemala

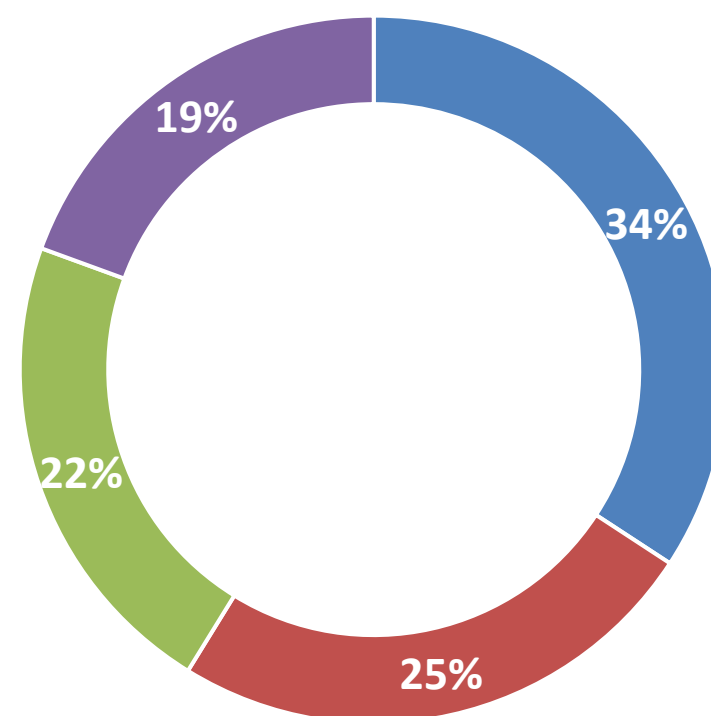


Exportaciones – Primeros 4 productos




- Hierro y acero: \$158,268.90
- Azúcar: \$47,171.10
- Niquel: \$34,094.60
- Café: \$26,653.50

Importaciones - Primeros 4 productos



- Máquinas y aparatos mecánicos para usos eletrotécnicos: \$413,709.50
- Vehículos y material de transporte: \$297,202.80
- Materiales plásticos y sus manufacturas: \$263,240.50
- Productos diversos de la industria química: \$234,916.2



Fuente: Banco de Guatemala, 2023. Montos en miles de US\$.

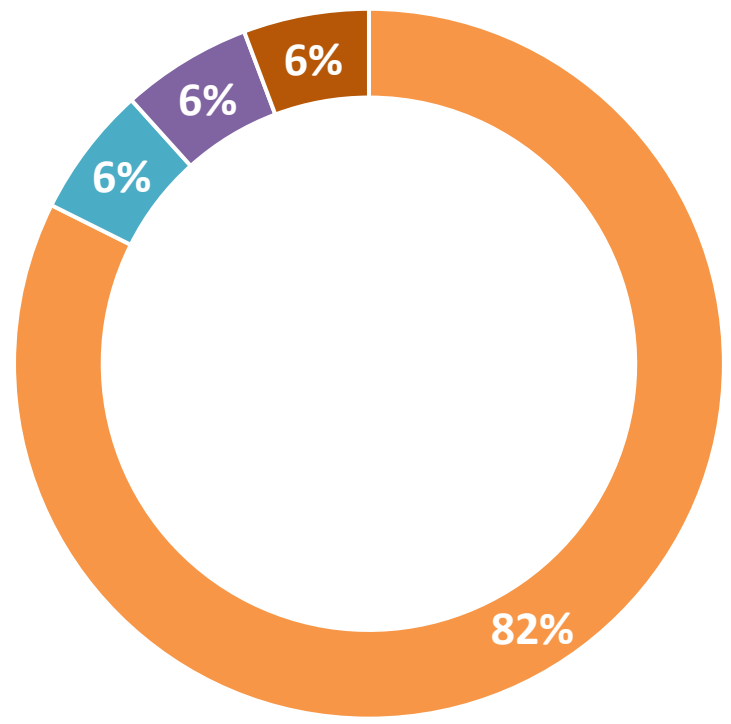
Gráficas: creación propia

REPÚBLICA DE COREA

Cámara Guatemalteca Coreana de Comercio

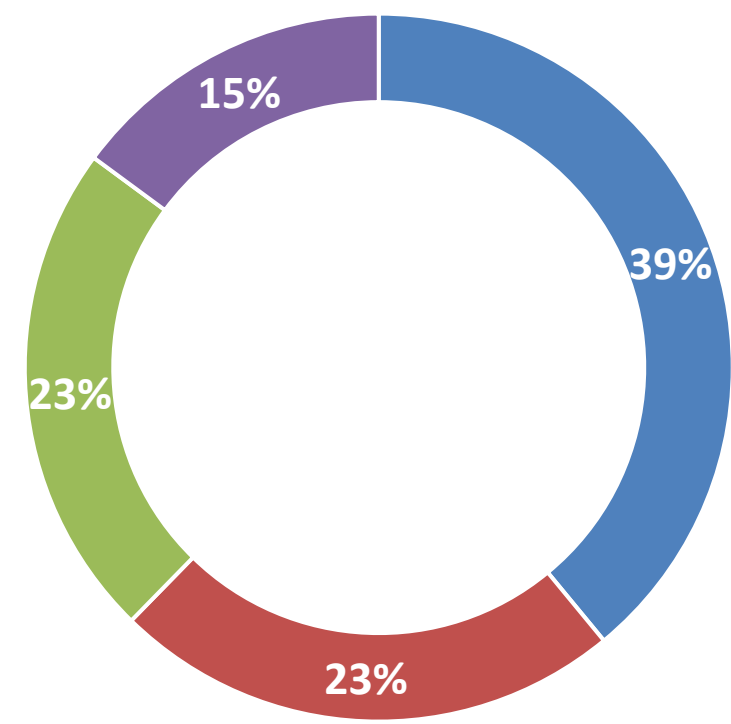


Exportaciones – Primeros 4 productos

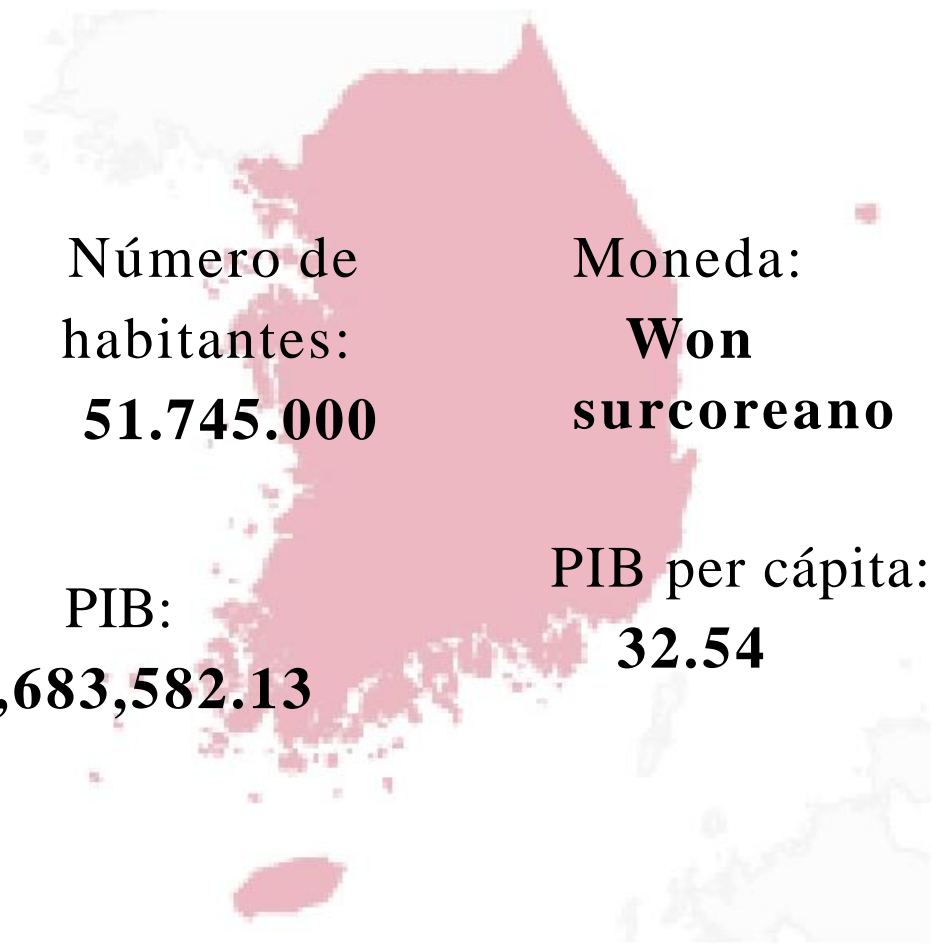


- Café: \$52,681.90
- Baterías eléctricas: \$3,811.90
- Niquel: \$3,805.40
- Aluminio: \$3,658.80

Importaciones - Primeros 4 productos



- Vehículos y material de transporte: \$58,312.10
- Máquinas y aparatos mecánicos para usos electrotécnicos: \$34,818.30
- Materiales plásticos y sus manufacturas: \$34,040.4
- Diesel: \$22,258.8



Fuente: Banco de Guatemala, 2023. Montos en miles de US\$.

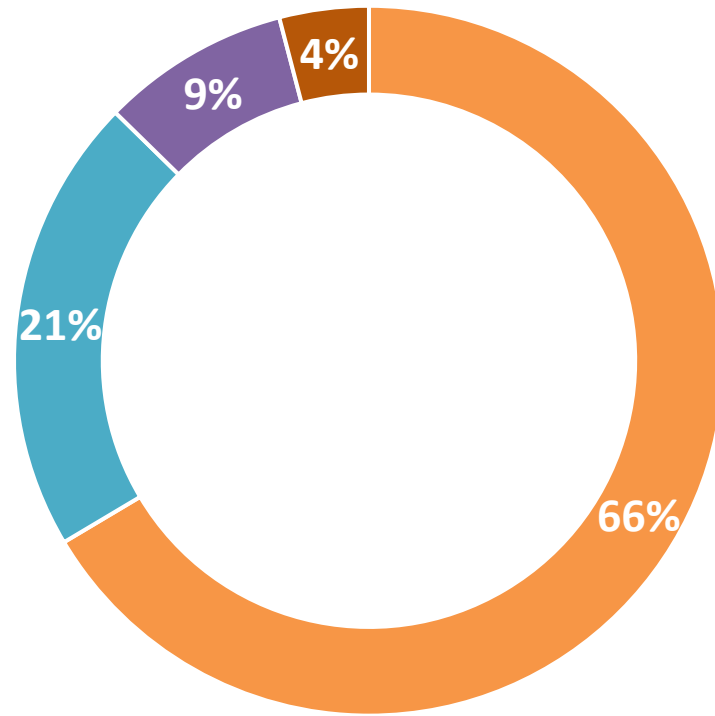
Gráficas: creación propia





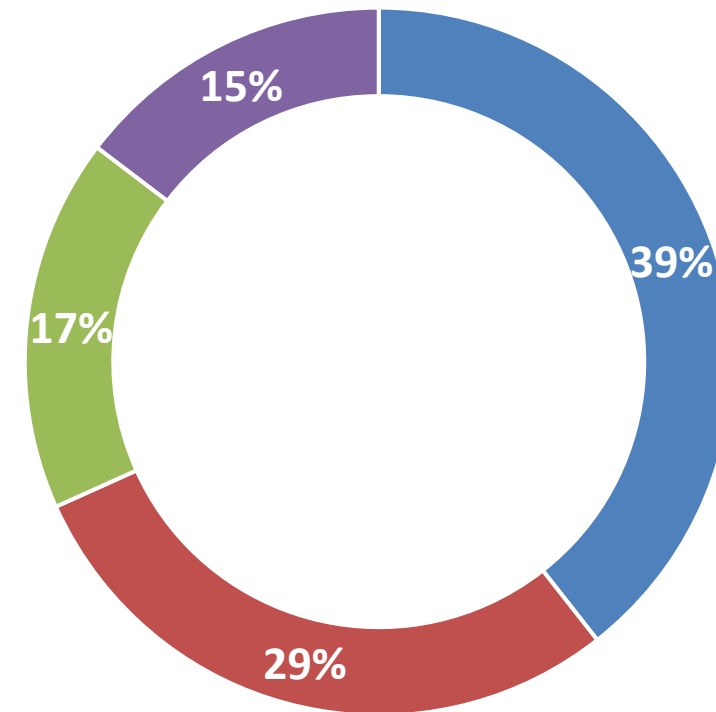
Cámara Oficial de Comercio
de España en Guatemala

Exportaciones – Primeros 4 productos



- Grases y aceites comestibles: \$119,387.80
- Preparados de carne, pescado, crustaceos y moluscos: \$37,495.0
- Azúcar: \$15,450.80
- Camarón y langosta: \$7,311.70

Importaciones - Primeros 4 productos



- Productos farmaceuticos: \$46,349.10
- Máquinas y aparatos mecánicos para usos electrotécnicos: \$33,959.0
- Pinturas y barnices: \$20,078.6
- Manufacturas de cerámica: \$17,232.5

Número de
habitantes:
48.345.223

Moneda:
Euro

PIB:
1,424,009.10

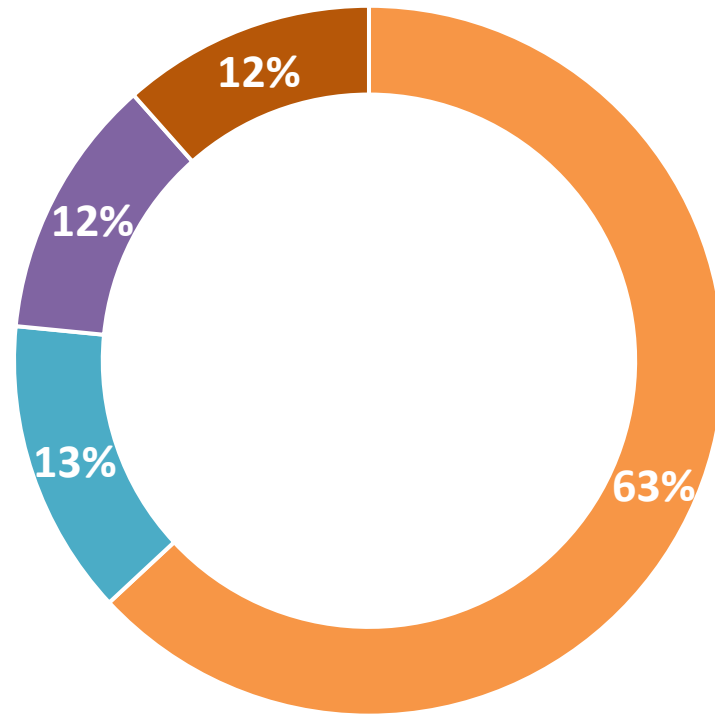
PIB per cápita:
28,845.09

REPÚBLICA DE FRANCIA

Cámara Guatemalteco Francesa de Comercio e Industria

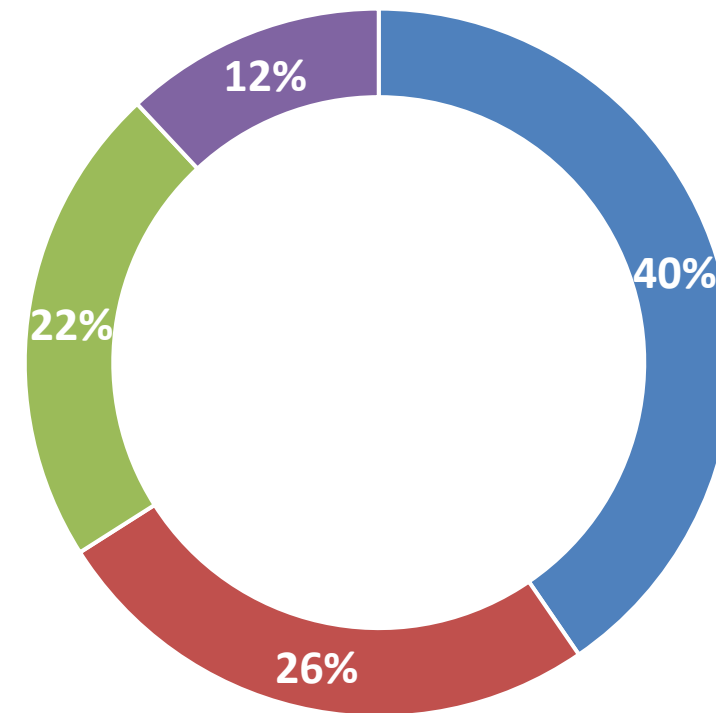


Exportaciones – Primeros 4 productos




- Café: \$11,178.8
- Banano: \$2,391.0
- Camarón y langosta: \$2,110.10
- Otros aceites esenciales: \$2,045.5

Importaciones - Primeros 4 productos



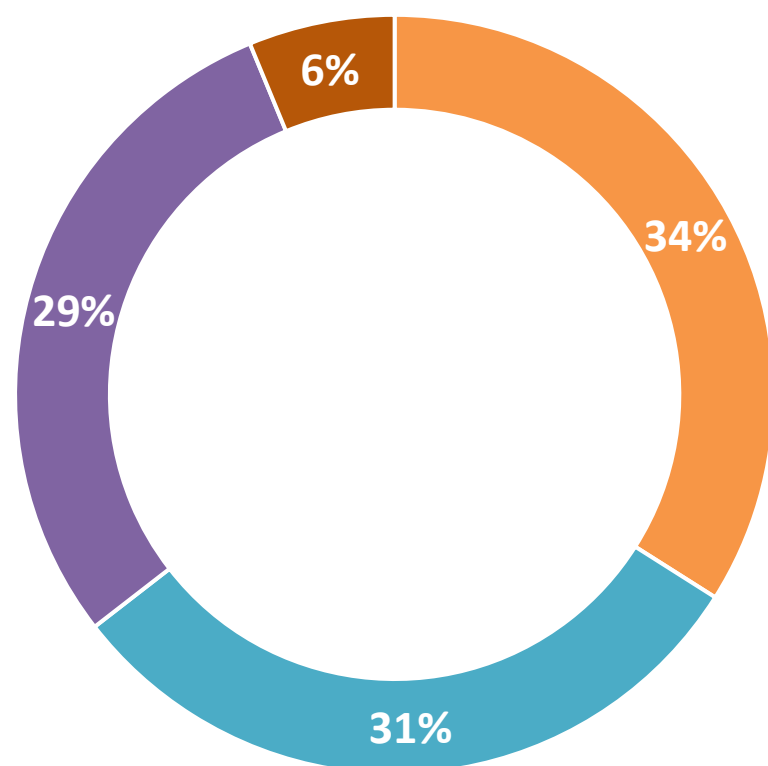
- Máquinas y aparatos mecánicos para usos electrotécnicos: \$10,362.30
- Productos diversos de la industria química: \$6,549.5
- Productos farmaceuticos: \$5,650.10
- Insecticidas, fungicidas y desinfectantes: \$3,064.00



Fuente: Banco de Guatemala, 2023. Montos en miles de US\$.

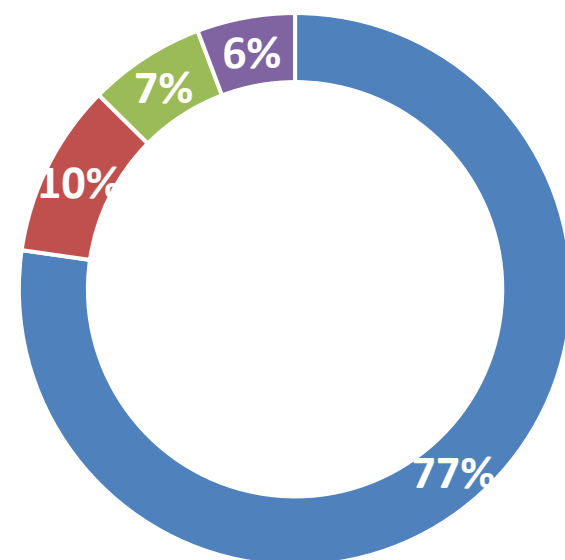
Gráficas: creación propia

Exportaciones – Primeros 4 productos



- Grases y aceites comestibles: \$46,139.20
- Café: \$41,443.7
- Hierro y acero: \$39,782.2
- Azúcar: \$8,457.10

Importaciones - Primeros 4 productos



- Máquinas y aparatos mecánicos para usos electrotécnicos: \$61,051.70
- Papel y cartón: \$8,021.80
- Gasolina: \$5,410.00
- Instrumental médico y otros: \$4,534.0

Número de habitantes:
58.850.717

Moneda:
Euro

PIB:
2,058,712.98

PIB per cápita:
34,923.93

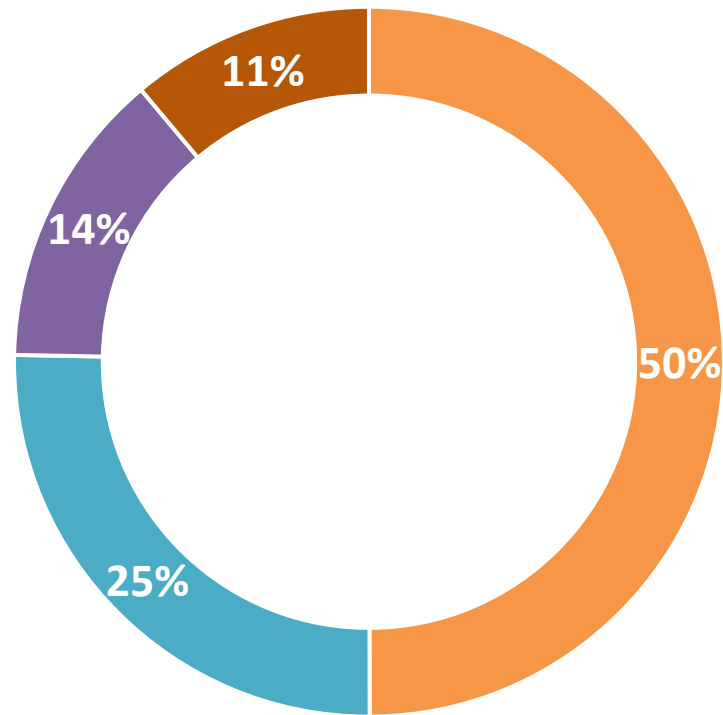
ESTADOS UNIDOS MEXICANOS

Cámara de Comercio e Industria Guatemalteco Mexicana



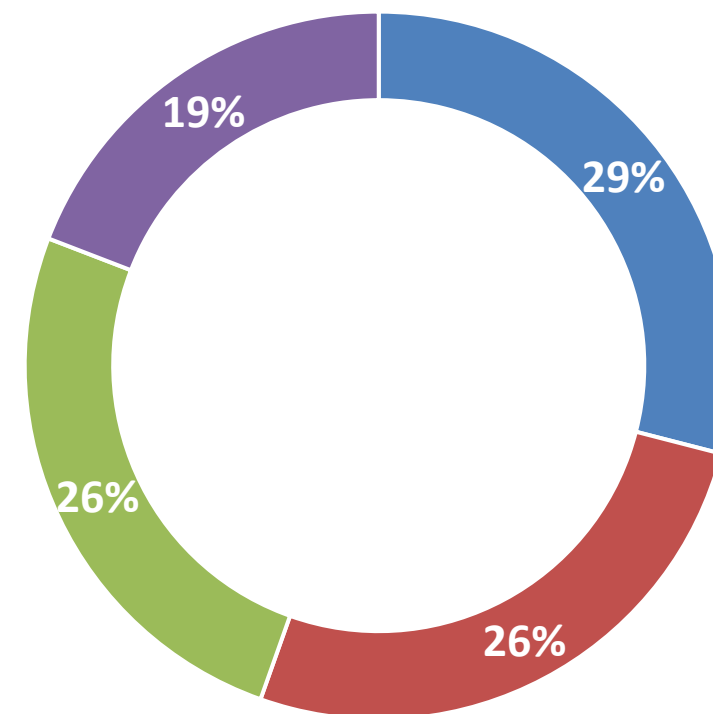
CÁMARA DE COMERCIO E INDUSTRIA
GUATEMALTECO MEXICANA

Exportaciones – Primeros 4
productos



- Grasas y aceites comestibles: \$118,444.0
- Caucho natural (hule): \$60,063.40
- Productos diversos de la industria química: \$32,218.40
- Materiales plásticos y sus manufacturas: \$26,312.10

Importaciones - Primeros 4
productos



- Hierro y acero: \$216,532.9
- Materiales plásticos y sus manufacturas: \$197,177.1
- Máquinas y aparatos mecánicos para usos electrotécnicos: \$189,810.30
- Productos diversos de la industria química: \$142,968.10

Número de
habitantes:
126.705.138

Moneda:

**Peso
Mexicano**

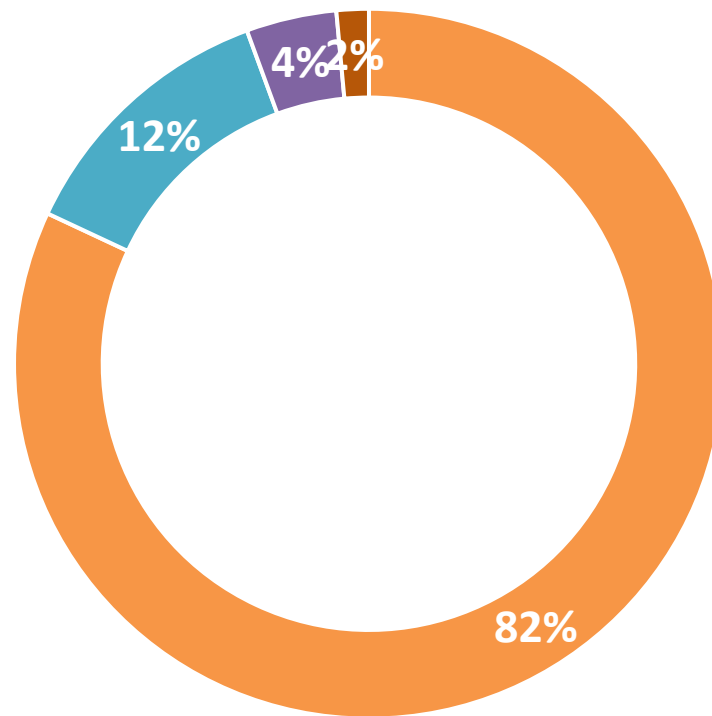
PIB:
1,419,176.65

PIB per cápita:
11,200.62

Fuente: Banco de Guatemala, 2023. Montos de miles de US\$.

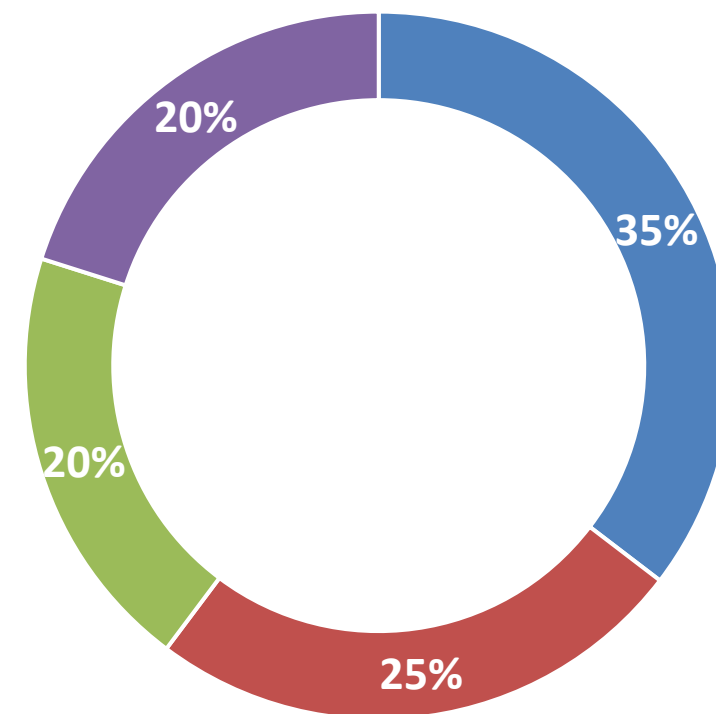
Gráficas: creación propia

Exportaciones – Primeros 4 productos



- Cardamomo: \$10,321.90
- Café: \$1,586.30
- Bulbos, raíces y plantas ornamentales: \$518.6
- Preparados de frutas: \$185.1

Importaciones - Primeros 4 productos



- Aluminio: \$4,558.90
- Materiales plásticos y sus manufacturas: \$3,202.5
- Productos diversos de la industria química: \$2,530.80
- Máquinas y aparatos mecánicos para usos electrotécnicos: \$2,591.30

Número de habitantes:
9.367.000

Moneda:
Nuevos shéquels

PIB:
527,799.84

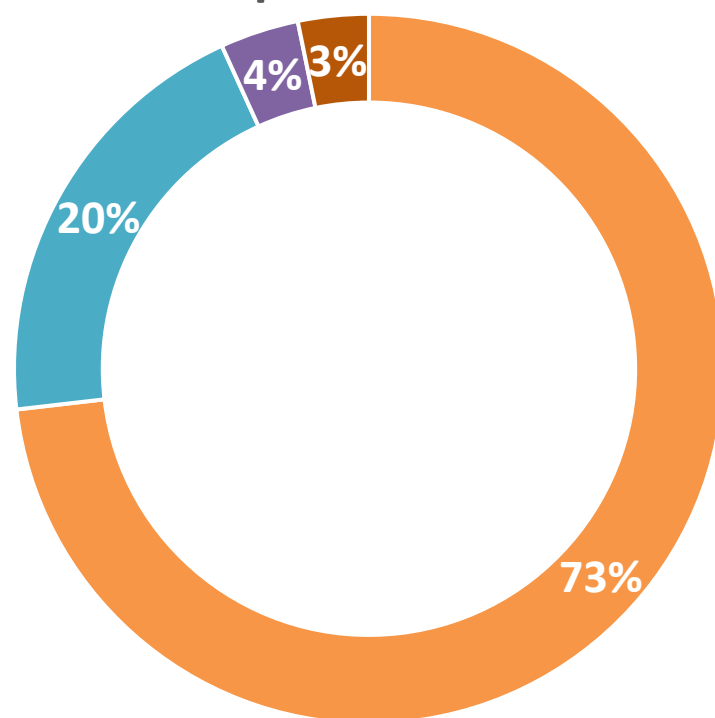
PIB per cápita:
56,346.84

REPÚBLICA DE TAIWÁN

Cámara de Comercio Guatemala Taiwanesa

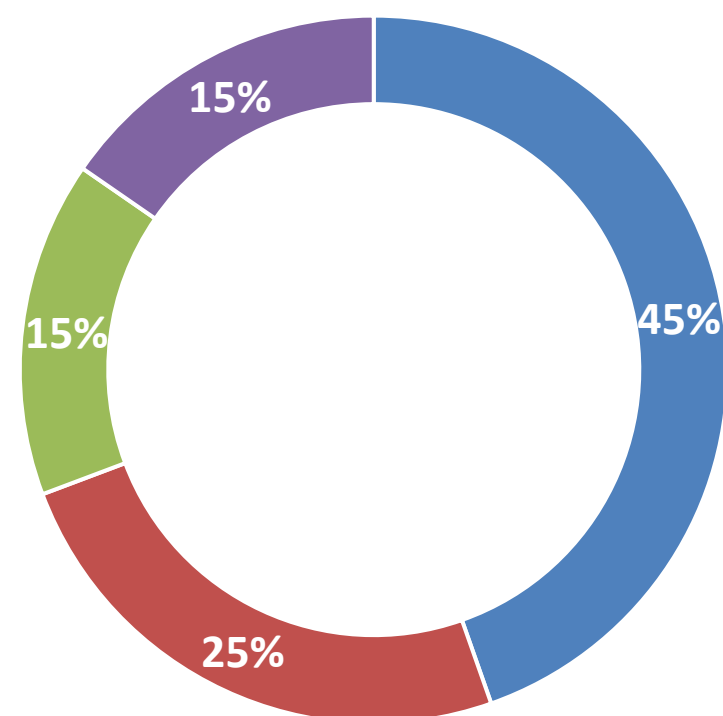


Exportaciones – Primeros 4 productos

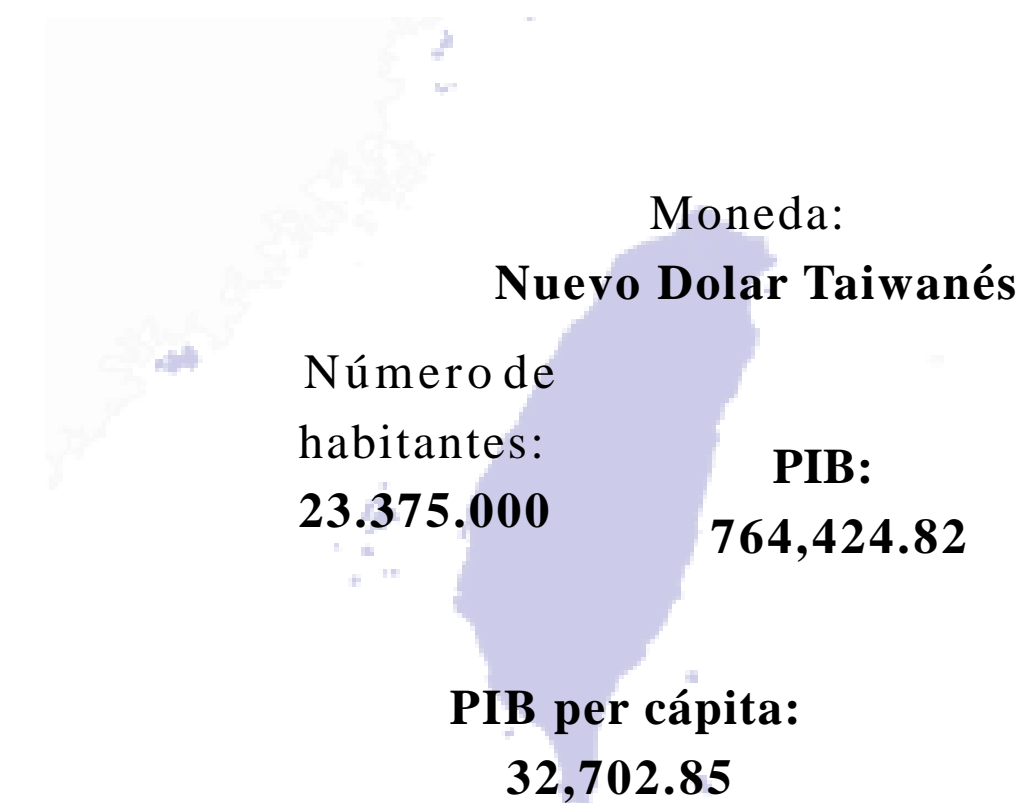


- Azúcar: \$54,125.60
- Café: \$14,815.70
- Camarón y langosta: \$2,653.30
- Desperdicio y desechos de metales (chatarra): \$2,380.20

Importaciones - Primeros 4 productos



- Productos de la industria química: \$44,656.30
- Materiales plásticos y sus manufacturas: \$24,680.5
- Diesel: \$15,365.8
- Máquinas y aparatos mecánicos para usos electrotécnicos: \$15,390.30



Fuente: Banco de Guatemala, 2023. Montos en miles de US\$.

Gráficas: creación propia

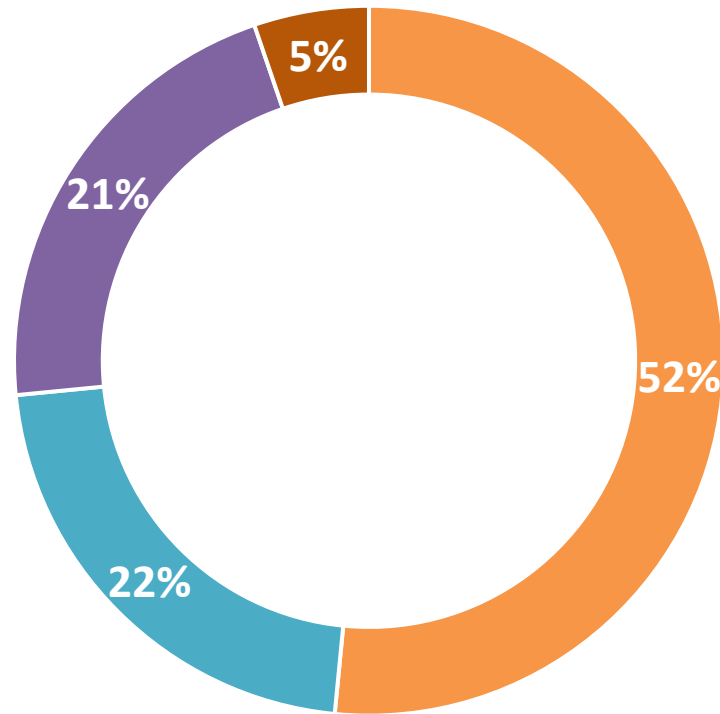
FEDERACIÓN DE RUSIA

Cámara de Comercio e Industria Guatemalteco Ruso



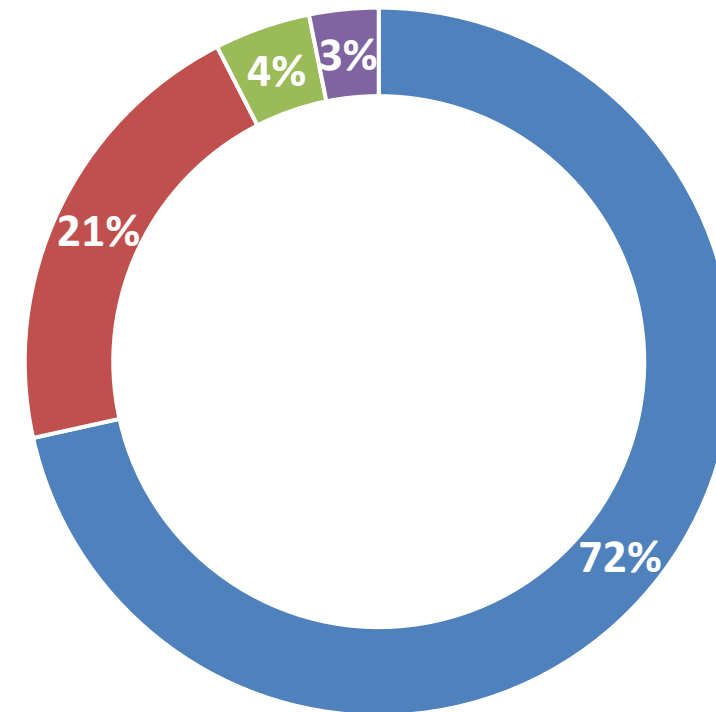
RUS - CAM

Exportaciones – Primeros 4 productos

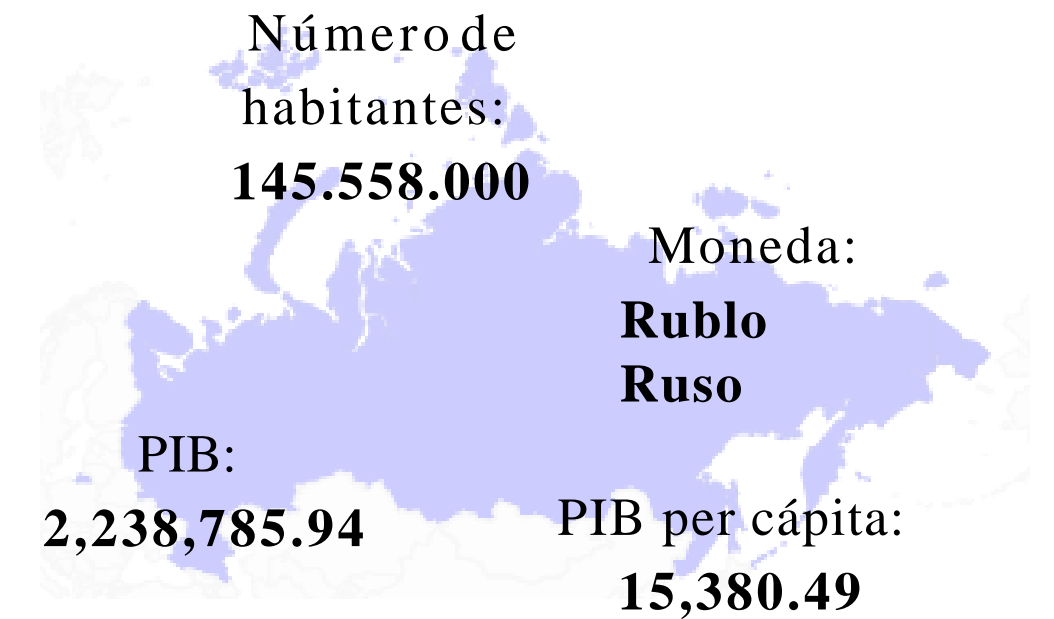


- Café: \$1,625.50
- Banano: \$691.1
- Azúcares y artículos de confitería: \$672.1
- Azúcar: \$165.2

Importaciones - Primeros 4 productos



- Abonos y fertilizantes: \$111,048.30
- Productos farmacéuticos: \$32,457.00
- Papel y cartón: \$6,815.70
- Hierro y acero: \$4,902.5



Fuente: Banco de Guatemala, 2023. Montos en miles de US\$.

Gráficas: creación propia.



Intercambio comercial de países miembros de ASCABI con Guatemala

Guatemala, hasta julio 2023

Inversión Extranjera Directa hacia Guatemala

PAIS	Año 2020	Año 2021	Año 2022	Año 2023	TOTAL
CANADÁ	-10	-10.5	20.5	-4.0	-4.0
COREA DEL SUR	14.9	-21.5	41.0	8.7	43.1
CHINA	0	0	0	0	0
ESPAÑA	-0.3	35.9	28.1	-3.0	60.7
ESTADOS UNIDOS	96.1	120.8	261.3	52.1	530.3
FRANCIA	0	0	0	0	0
ISRAEL	6.9	16.5	8.0	3.0	34.4
ITALIA	15.2	11.1	35.4	16.4	78.1
MÉXICO	-12.80	166.8	193.4	79.6	427.00
RUSIA	80.9	110.6	-102.6	0.0	88.9
TAIWÁN	0	0	0	0	0
TOTAL	190.90	429.70	485.10	152.80	1258.50

Fuente: Banco de Guatemala.

Montos en miles de US\$. Tabla: creación propia

Balanza comercial con países miembro

PAIS	Año 2020	Año 2021	Año 2022	A JULIO 2023	TOTAL
CANADÁ	199,248,057	181,798,155	191,951,823	95,943,184	668,941,219
COREA DEL SUR	85,128,733	90,807,812	163,047,760	47,653,672	386,637,977
CHINA	237,914,611	334,517,411	441,825,994	60,540,068	1,074,798,084
ESPAÑA	197,729,720	266,629,939	307,313,313	169,570,182	941,243,154
ESTADOS UNIDOS	3,475,984,316	4,280,770,238	4,854,402,301	2,745,440,508	15,356,597,363
FRANCIA	29,774,394	24,943,155	35,109,343	23,448,337	113,275,229
ISRAEL	18,761,894	21,903,428	18,309,474	9,502,985	68,477,781
ITALIA	201,357,586	294,614,847	206,186,628	94,958,661	797,117,722
MÉXICO	461,247,536	592,841,109	689,608,340	383,480,655	2,127,177,640
RUSIA	27,977,280	18,852,240	6,860,267	1,788,600	55,478,387
TAIWÁN	65,147,765	67,974,470	112,340,803	89,285,527	334,748,565
TOTAL	5,000,271,892	6,175,652,804	7,026,956,046	3,721,612,379	21,924,493,121

Fuente: Banco de Guatemala.

Montos en miles de US\$. Tabla: creación propia.